



Bollettino giornaliero Covid-19

22 febbraio 2021

Vista l'emergenza nuovo Coronavirus, un gruppo di MMG ha pensato di riunirsi e inviare dei bollettini quotidianamente con lo scopo di tenere aggiornati i medici iscritti alla FIMMG e diffondere tutte le informazioni utili e costruttive che ruotano attorno a questa emergenza.

La situazione in Italia

N° POSITIVI: 388.895 (+4.272)

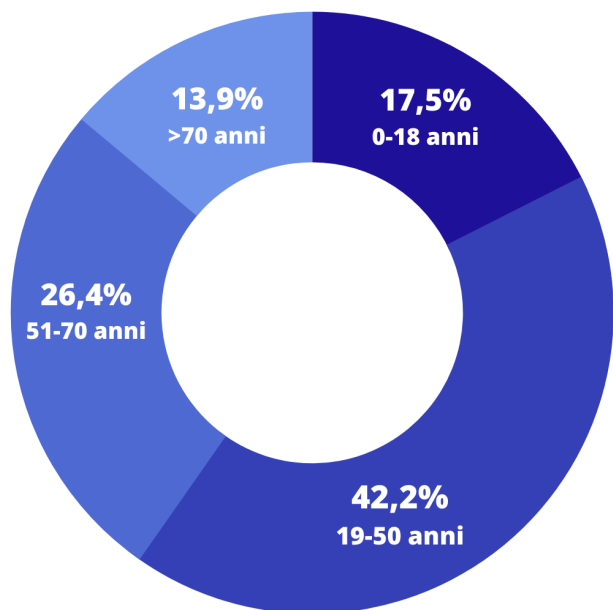
N° GUARITI: 2.324.633 (+8.946)

N° DECEDUTI: 95.718 (+232)

N° CASI TOTALI: 2.809.246 (+13.452)

[tra parentesi l'incremento giornaliero]

Diffusione Covid-19 negli ultimi 30 giorni



45 ANNI
Età media dei casi
negli ultimi 30 giorni

POSITIVI AL COVID-19 negli ultimi 30 giorni
49,1% | **50,9%**
UOMINI | DONNE

OPERATORI SANITARI **7.923**
Contagiati negli ultimi 30 giorni

Lombardia



3.741

RICOVERATI CON SINTOMI

386

TERAPIA INTENSIVA





50.918

ISOLAMENTO DOMICILIARE

Province più colpite per numero di contagi

LEGENDA

- La **freccia rossa** si trova accanto alle province che sono salite nella classifica.
- La **freccia verde** si trova accanto alle province che sono scese nella classifica.

PROVINCIA	POPOLAZIONE	CONTAGI	%CONT/POP
MILANO	3.250.315	199.780 (+785)	6,146%
 BRESCIA	1.268.455	61.914 (+787)	4,881%
 VARESE	890.768	61.454 (+528)	6,899%
MONZA	878.267	55.240 (+462)	6,290%
COMO	599.204	41.800 (+295)	6,976%
BERGAMO	1.114.590	33.487 (+240)	3,004%
PAVIA	545.888	30.602 (+166)	5,606%
MANTOVA	358.955	22.427 (+140)	6,248%
CREMONA	412.292	17.245 (+100)	4,183%
LECCO	337.380	16.653 (+108)	4,936%
LODI	230.198	12.617 (+27)	5,481%
SONDRIO	181.095	10.783 (+24)	5,954%

Fonte: Regione Lombardia, Statistiche coronavirus [dati aggiornati al 21/02/2021].

Statistiche nel mondo

TOTALE CONTAGIATI: 111.935.650 (+1.914.806)

CASI ATTIVI: 22.164.403 (-594.675)

TOTALE DECEDUTI: 2.477.389 (+49.125)

TOTALE GUARITI: 87.293.858 (+2.460.356)

[tra parentesi l'incremento giornaliero]

LEGENDA

- La **freccia rossa** si trova accanto agli Stati che sono saliti nella classifica.
- La **freccia verde** si trova accanto agli Stati che sono scesi nella classifica.

Stati con più casi attivi

STATO	CONTAGIATI	ATTIVI	MORTI	GUARITI	MORTALITÀ
STATI UNITI	28.765.423	9.281.100	511.133	18.973.190	1,78%
FRANCIA	3.605.181	3.273.748	84.306	247.127	2,34%
REGNO UNITO	4.115.509	1.500.711	120.580	2.494.218	2,93%
PAESI BASSI	1.071.223	1.041.822	15.340	14.061	1,43%
BRASILE	10.168.174	826.131	246.560	9.095.483	2,42%
BELGIO	752.379	678.976	21.887	51.516	2,91%
SPAGNA	3.133.122	568.065	67.101	2.497.956	2,14%
ITALIA	2.809.246	388.895	95.718	2.324.633	3,41%
RUSSIA	4.164.726	367.988	83.293	3.713.445	2,00%
MESSICO	2.038.276	267.783	179.797	1.590.696	8,82%
POLONIA	1.638.768	218.183	42.171	1.378.414	2,57%
IRLANDA	215.057	185.557	4.136	23.364	1,92%

Stati con maggiori morti

STATO	CONTAGIATI	ATTIVI	MORTI	GUARITI	MORTALITÀ
STATI UNITI	28.765.423	9.281.100	511.133	18.973.190	1,78%
BRASILE	10.168.174	826.131	246.560	9.095.483	2,42%
MESSICO	2.038.276	267.783	179.797	1.590.696	8,82%
INDIA	11.005.071	151.639	156.418	10.697.014	1,42%
REGNO UNITO	4.115.509	1.500.711	120.580	2.494.218	2,93%
ITALIA	2.809.246	388.895	95.718	2.324.633	3,41%
FRANCIA	3.605.181	3.273.748	84.306	247.127	2,34%
RUSSIA	4.164.726	367.988	83.293	3.713.445	2,00%
GERMANIA	2.394.515	135.472	68.443	2.190.600	2,86%
SPAGNA	3.133.122	568.065	67.101	2.497.956	2,14%
IRAN	1.574.012	169.738	59.483	1.344.791	3,78%
COLOMBIA	2.226.262	47.062	58.834	2.120.366	2,64%

Fonte: Statistiche coronavirus, Worldometer [dati aggiornati al 21/02/2021].