



Bollettino giornaliero Covid-19

12 ottobre 2020

Vista l'emergenza nuovo Coronavirus, un gruppo di MMG ha pensato di riunirsi e inviare dei bollettini quotidianamente con lo scopo di tenere aggiornati i medici iscritti alla FIMMG e diffondere tutte le informazioni utili e costruttive che ruotano attorno a questa emergenza.

La situazione in Italia

N° TAMPONI ATTUALMENTE POSITIVI: 79.075 (+4.246)

N° GUARITI: 239.709 (+1.184)

N° DECEDUTI: 36.166 (+26)

N° CASI TOTALI: 354.950 (+5.456)

[tra parentesi l'incremento giornaliero]

1.834 Casi fra gli
OPERATORI SANITARI
negli ultimi 30 giorni

Fonte: Epicentro - Istituto Superiore di Sanità, Protezione civile [dati aggiornati al 11/10/2020].

Contagi nelle scuole

- In tutta **Italia** si registrano **1781 scuole** con uno o più contagi attivi.
- In **Lombardia** gli istituti colpiti sono **355**, per un totale di 390 casi.
- Nella **provincia di Cremona**, i contagi sono stati registrati in **6 scuole**:
 - Scuola superiore Einaudi (Cremona);
 - Scuola superiore ITIS Torriani (Cremona);
 - Scuola primaria di Cavatigozzi (Cremona);
 - Scuola primaria di Ombriano (Crema);
 - Scuola primaria di Vaiano Cremasco (Crema);
 - Scuola primaria dei Sabbioni (Crema).

***N.b.:** i dati qui riportati fanno riferimento a un documento elaborato da Lorenzo Ruffino e Vittorio Nicoletta a partire da notizie riportate da diverse testate giornalistiche. Pur non essendo ufficiali, i dati riportati possono costituire un punto di partenza per valutare la portata complessiva del fenomeno [dati aggiornati al 09/10/2020].*

Lombardia



433

RICOVERATI CON SINTOMI

48

TERAPIA INTENSIVA



12.368

ISOLAMENTO DOMICILIARE

Province più colpite per numero di contagi

PROVINCIA	POPOLAZIONE	CONTAGI	%CONT/POP
MILANO	3.250.315	31.860	0.980%
BRESCIA	1.265.954	17.649	1.394%
BERGAMO	1.114.590	16.102	1.445%
MONZA	873.935	7.568	0.868%
CREMONA	358.955	7.052	1.965%
PAVIA	545.888	6.525	1.195%
VARESE	890.768	5.202	0.584%
COMO	599.204	4.831	0.806%
MANTOVA	412.292	4.354	1.056%
LODI	230.198	3.880	1.686%
LECCO	337.380	3.222	0.955%
SONDRIO	181.095	1.771	0.978%

Fonte: Protezione civile, Statistiche coronavirus [dati aggiornati al 11/10/2020].

Statistiche nel mondo

TOTALE CONTAGIATI: 37.770.151 (+65.939)

CASI ATTIVI: 8.322.994 (-6.403)

TOTALE DECEDUTI: 1.081.653 (+1.053)




TOTALE GUARITI: 28.365.504 (+71.289)

[tra parentesi l'incremento giornaliero]


Stati con più casi attivi

LEGENDA

- La **freccia rossa** si trova accanto agli Stati che sono saliti nella classifica.
- La **freccia verde** si trova accanto agli Stati che sono scesi nella classifica.

STATO	CONTAGIATI	ATTIVI	MORTI	GUARITI	MORTALITÀ
STATI UNITI	7.991.998	2.644.141	219.695	5.128.162	2.75%
INDIA	7.120.538	861.819	109.184	6.149.535	1.53%
SPAGNA	861.112	677.807	32.929	150.376	3.82%
FRANCIA	734.974	601.463	32.683	100.828	4.45%
REGNO UNITO	604.425 	560.909	42.831	685	7.09%
BRASILE	5.094.979	474.308	150.506	4.470.165	2.95%
GEORGIA	343.203	329.375	7.501	6.327	2.19%
RUSSIA	1.312.310	265.353	22.722	1.024.235	1.73%
PAESI BASSI	180.288	168.863	6.642	4.783	3.68%
ARGENTINA	894.206	148.958	23.868	721.380	2.67%
 UCRAINA	265.454	146.029	5.015	114.410	1.89%
 MESSICO	817.503	139.542	83.781	594.180	10.25%

Stati con maggiori morti

STATO	CONTAGIATI	ATTIVI	MORTI	GUARITI	MORTALITÀ
STATI UNITI	7.991.998	2.644.141	219.695	5.128.162	2.75%
BRASILE	5.094.979	474.308	150.506	4.470.165	2.95%
INDIA	7.120.538	861.819	109.184	6.149.535	1.53%
MESSICO	817.503	139.542	83.781	594.180	10.25%
REGNO UNITO	604.425 	560.909	42.831	685	7.09%
ITALIA	354.950	79.075	36.166	239.709	10.19%
PERÙ	849.371	72.097	33.305	849.371	3.92%
SPAGNA	861.112	677.807	32.929	150.376	3.82%
FRANCIA	734.974	601.463	32.683	100.828	4.45%
IRAN	500.075	65.142	28.544	406.389	5.71%
COLOMBIA	911.316	93.695	27.834	789.787	3.05%
ARGENTINA	894.206	148.958	23.868	721.380	2.67%

Fonte: Statistiche coronavirus, Worldometer [dati aggiornati al 11/10/2020].